

R.T. I. Almaviva S.p.A/ Almwave S.p.A./ Indra Italia S.p.A/ Intellera Consulting S.r.l.	Sistema Pubblico di Connettività LOTTO 4
Manuale utente – Accesso Pubblico	SPCL4_RegCal_ProtCiv_Accesso_Pubblico_-v.1.1



PROGETTO PROTEZIONE CIVILE REGIONE CALABRIA

Gestione superamento emergenze

Manuale Utente – Accesso Pubblico

Ver.	Elabora	Verifica	Approva	Data emissione	Descrizione delle modifiche
1.0	Claudia Blanda	Paolo D'Ariano	Domenico Spadafora	14/10/2021	Prima stesura
1.1	Claudia Blanda	Paolo D'Ariano	Domenico Spadafora	16/12/2022	Seconda stesura

Versione 1.1 Data di emissione 16/12/2022	R.T. I. Almaviva S.p.A/ Almwave S.p.A./ Indra Italia S.p.A/ Intellera Consulting S.r.l. Usa pubblico	Pagina 1 di 8
--	--	------------------

R.T. I. Almaviva S.p.A/ Almawave S.p.A./ Indra Italia S.p.A/ Intellera Consulting S.r.l.	Sistema Pubblico di Connettività LOTTO 4
Manuale utente – Accesso Pubblico	SPCL4_RegCal_ProtCiv_Accesso_Pubblico_-v.1.1

Sommario

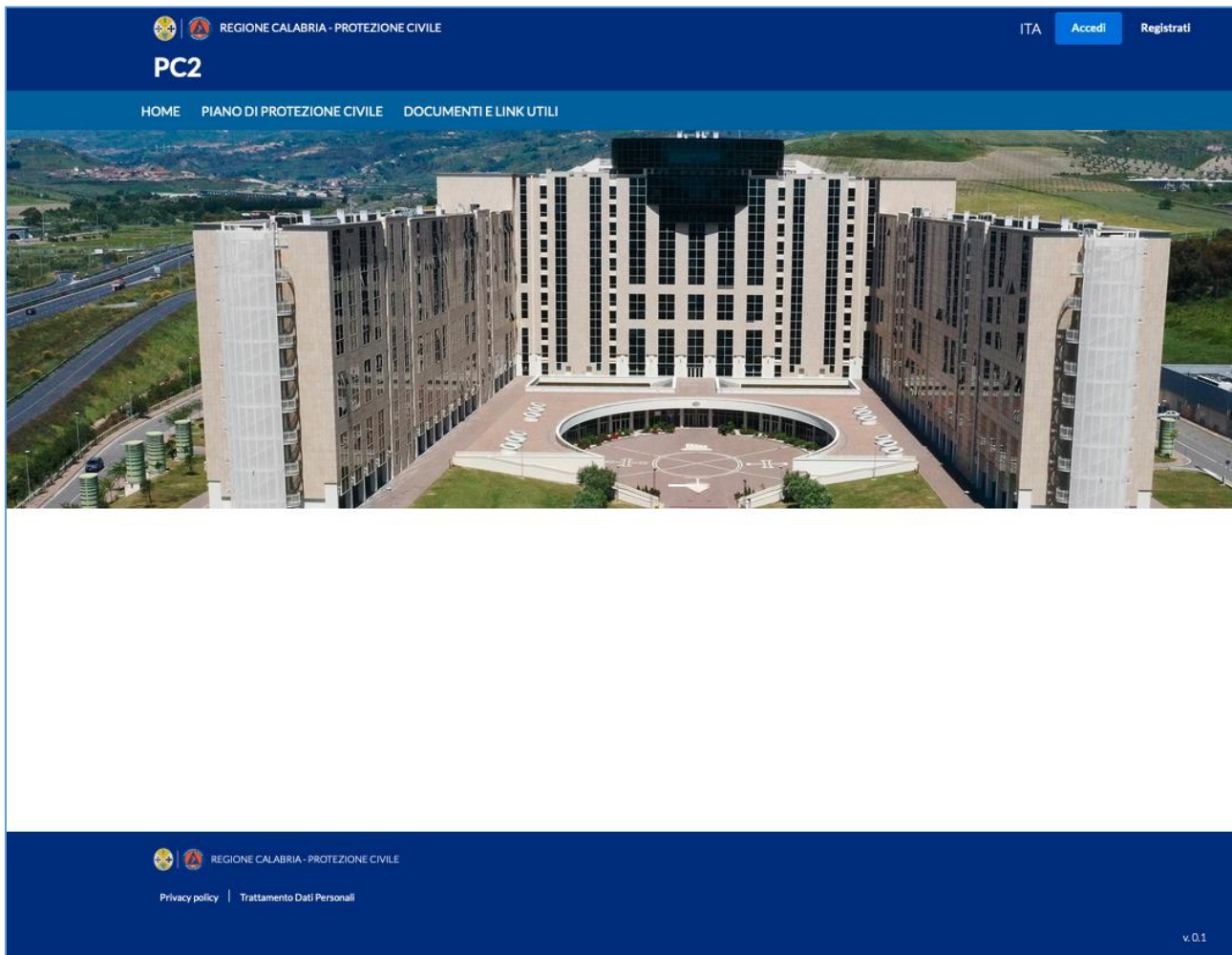
1.	Cittadino privato	3
1.1	Registrazione e accesso alla piattaforma	3
2.	Azienda	5
2.1	Registrazione e accesso alla piattaforma	5

R.T. I. Almaviva S.p.A/ Almwave S.p.A./ Indra Italia S.p.A/ Intellera Consulting S.r.l.	Sistema Pubblico di Connettività LOTTO 4
Manuale utente – Accesso Pubblico	SPCL4_RegCal_ProtCiv_Accesso_Pubblico_-v.1.1

1. Cittadino privato

1.1 Registrazione e accesso alla piattaforma

Per poter procedere con l’inserimento delle schede ordinanze, l’utente cittadino privato deve accedere alla piattaforma ed effettuare la registrazione. In particolare dovrà cliccare sul pulsante “Registrati”.



Dopo aver cliccato sul pulsante “Registrati”, il sistema mostra la seguente schermata:

Versione 1.1 Data di emissione 16/12/2022	R.T. I. Almaviva S.p.A/ Almwave S.p.A./ Indra Italia S.p.A/ Intellera Consulting S.r.l. Uso pubblico	Pagina 3 di 8
--	--	------------------

R.T. I. Almaviva S.p.A/ Almawave S.p.A./ Indra Italia S.p.A/ Intellera Consulting S.r.l.	Sistema Pubblico di Connettività LOTTO 4
Manuale utente – Accesso Pubblico	SPCL4_RegCal_ProtCiv_Accesso_Pubblico_-v.1.1

Registrazione

Tutti i campi contrassegnati con l'asterisco sono obbligatori.

Dati anagrafici

Nome*

Cognome*

Codice fiscale*

Password

Password*

Reinserisci la password*

Contatti

Email personale*

Numero di cellulare*

Consensi

Treatmento dei dati personali*

do il consenso non do il consenso

Assunzione di responsabilità personale sulle informazioni fornite*

accetto non accetto

Le informazioni richieste sono organizzate in sezioni:

- *Dati anagrafici*
 - Nome
 - Cognome
 - Codice fiscale
- *Password*
- *Contatti*
 - Email personale non PEC

Versione 1.1 Data di emissione 16/12/2022	R.T. I. Almaviva S.p.A/ Almawave S.p.A./ Indra Italia S.p.A/ Intellera Consulting S.r.l.	Pagina 4 di 8
Uso pubblico		

R.T. I. Almaviva S.p.A/ Almwave S.p.A./ Indra Italia S.p.A/ Intellera Consulting S.r.l.	Sistema Pubblico di Connettività LOTTO 4
Manuale utente – Accesso Pubblico	SPCL4_RegCal_ProtCiv_Accesso_Pubblico_-v.1.1

- Numero di cellulare
- *Consensi*


Dopo aver compilato tutti i campi, è possibile effettuare il login sulla piattaforma, cliccando sul pulsante “Accedi”. Sarà necessario inserire come username il proprio codice fiscale e come password quella scelta in fase di registrazione.

Inserire nome utente e password


English | Italiano

Inserire nome utente e password

Un servizio ha richiesto l'autenticazione. Si prega di inserire le proprie credenziali nella maschera di login sottostante.



Codice fiscale




Password

Aiuto! Non ricordo la mia password.

[Recupera password](#)

Copyright © 2007-2018 UNINETT AS



Dopo aver effettuato il primo accesso sarà necessario scegliere il ruolo per cui operare sulla piattaforma, ovvero quello di “Cittadino privato”.

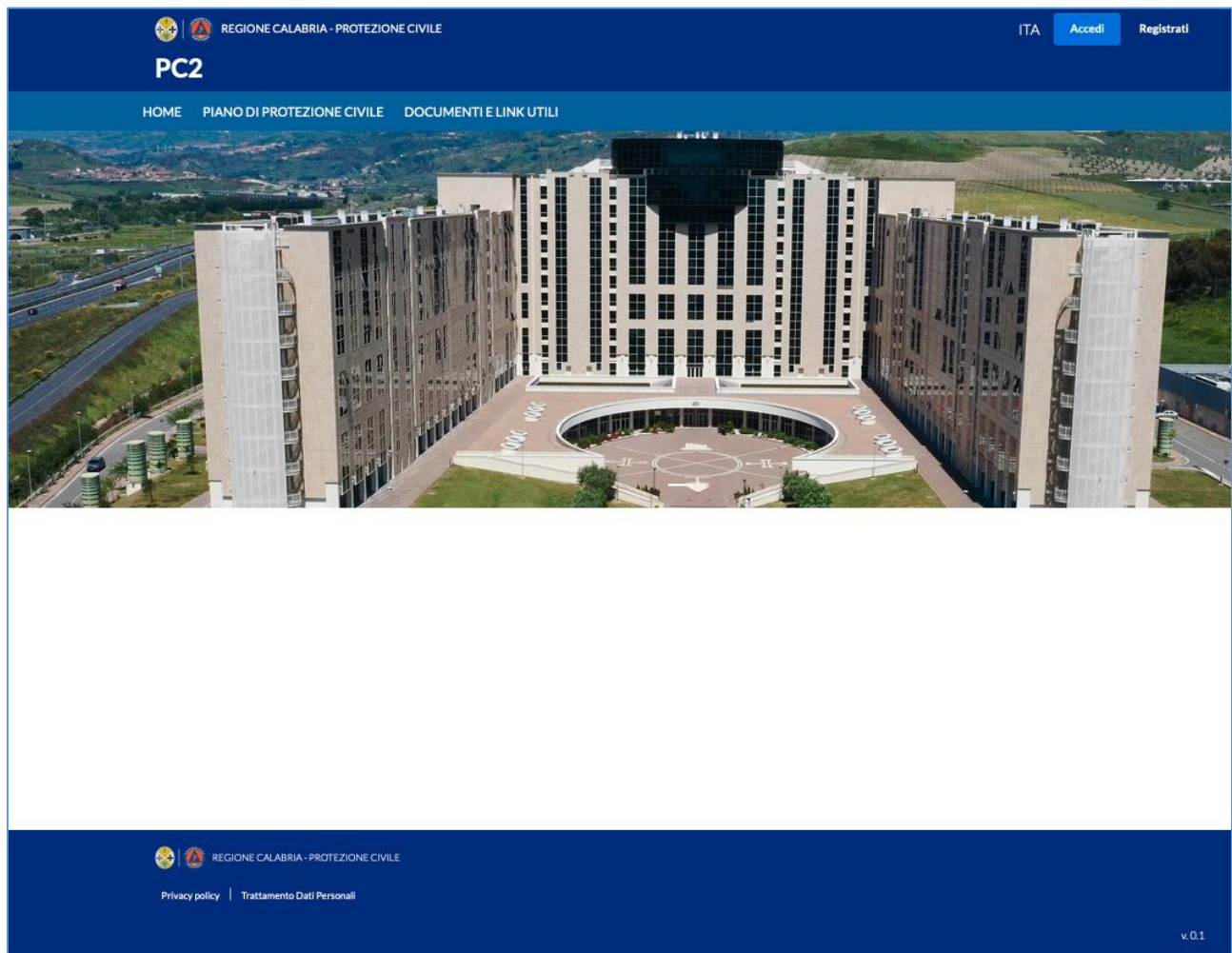
2. Azienda

2.1 Registrazione e accesso alla piattaforma

Per poter procedere con l’inserimento delle schede ordinanze, il Legale Rappresentante dell’azienda, sia essa agricola che non agricola, deve accedere alla piattaforma ed effettuare la registrazione. In particolare dovrà cliccare sul pulsante “Registrati”.

Versione 1.1 Data di emissione 16/12/2022	R.T. I. Almaviva S.p.A/ Almwave S.p.A./ Indra Italia S.p.A/ Intellera Consulting S.r.l. Uso pubblico	Pagina 5 di 8
--	--	------------------

R.T. I. Almaviva S.p.A/ Almawave S.p.A./ Indra Italia S.p.A/ Intellera Consulting S.r.l.	Sistema Pubblico di Connettività LOTTO 4
Manuale utente – Accesso Pubblico	SPCL4_RegCal_ProtCiv_Accesso_Pubblico_-v.1.1



Dopo aver cliccato sul pulsante “Registrati”, il sistema mostra la seguente schermata:

Versione 1.1 Data di emissione 16/12/2022	R.T. I. Almaviva S.p.A/ Almawave S.p.A./ Indra Italia S.p.A/ Intellera Consulting S.r.l. Uso pubblico	Pagina 6 di 8
--	---	------------------

R.T. I. Almaviva S.p.A/ Almawave S.p.A./ Indra Italia S.p.A/ Intellera Consulting S.r.l.	Sistema Pubblico di Connettività LOTTO 4
Manuale utente – Accesso Pubblico	SPCL4_RegCal_ProtCiv_Accesso_Pubblico_-v.1.1

Registrazione

Tutti i campi contrassegnati con l'asterisco sono obbligatori.

Dati anagrafici

Nome*

Cognome*

Codice fiscale*

Password

Password*

Reinserisci la password*

Contatti

Email personale*

Numero di cellulare*

Consensi

Trattamento dei dati personali*
 do il consenso non do il consenso

Assunzione di responsabilità personale sulle informazioni fornite*
 accetto non accetto

Le informazioni richieste sono organizzate in sezioni:

- *Dati anagrafici*
 - Nome
 - Cognome
 - Codice fiscale
- *Password*
- *Contatti*

Versione 1.1 Data di emissione 16/12/2022	R.T. I. Almaviva S.p.A/ Almawave S.p.A./ Indra Italia S.p.A/ Intellera Consulting S.r.l. Usò pubblico	Pagina 7 di 8
--	---	------------------

R.T. I. Almaviva S.p.A/ Almawave S.p.A./ Indra Italia S.p.A/ Intellera Consulting S.r.l.	Sistema Pubblico di Connettività LOTTO 4
Manuale utente – Accesso Pubblico	SPCL4_RegCaI_ProtCiv_Accesso_Pubblico_-v.1.1

- Email personale non PEC
- Numero di cellulare
- *Consensi*


Dopo aver compilato tutti i campi, è possibile effettuare il login sulla piattaforma, cliccando sul pulsante “Accedi”. Sarà necessario inserire come username il proprio codice fiscale e come password quella scelta in fase di registrazione.

Inserire nome utente e password

English | Italiano

Inserire nome utente e password

Un servizio ha richiesto l'autenticazione. Si prega di inserire le proprie credenziali nella maschera di login sottostante.




Codice fiscale

Password

Aiuto! Non ricordo la mia password.

[Recupera password](#)

Copyright © 2007-2018 UNINETT AS 

Dopo aver effettuato il primo accesso sarà necessario scegliere il ruolo per cui operare sulla piattaforma, ovvero quello di “Azienda”.

Versione 1.1 Data di emissione 16/12/2022	R.T. I. Almaviva S.p.A/ Almawave S.p.A./ Indra Italia S.p.A/ Intellera Consulting S.r.l. Uso pubblico	Pagina 8 di 8
--	---	------------------